

Resolución Rectoral N° 508- 2026- CU-R – USMP

Lima, 26 MAR. 2026

Visto el Oficio N°105-2025-OAD-USMP dirigido al señor rector por el jefe (e) de la Oficina Admisión de la Universidad de San Martín de Porres, presentando una nueva propuesta de los cuadros de vacantes por las modalidades Colegio de Excelencia Académica – CEA (primera, segunda, tercera y cuarta convocatorias) y Primera Alternativa (primera, segunda, tercera y cuarta convocatorias) para el Proceso de Admisión 2026-I para las sedes de Lima, Lima Norte, Santa Anita, Filial Norte y Filial Sur;

CONSIDERANDO:

Que, mediante Resolución Rectoral N°702-2025-CU-R-USMP de fecha 12 de mayo de 2025, se aprobaron los cuadros de vacantes para el PROCESO DE ADMISIÓN 2026-I, en las modalidades Colegio de Excelencia Académica – CEA (primera, segunda, tercera y cuarta convocatorias) y Primera Alternativa (primera, segunda, tercera y cuarta convocatorias), en las sedes Lima, Lima Norte, Santa Anita, Filial Norte y Filial Sur;

Que, el jefe (e) de la Oficina de Admisión presenta para la aprobación del Consejo Universitario la nueva propuesta de los cuadros de vacantes para el Proceso de Admisión 2026-I, en las modalidades Colegio de Excelencia Académica y Primera Alternativa;

Que, los nuevos cuadros de vacantes propuestos se atienden en razón a los cambios de sede, carrera, modalidad y examen digital;

Estando a lo acordado por el Consejo Universitario en sesión de fecha 26 de marzo de 2026; y,

En uso de la atribución que le confiere el artículo 47°, inciso a) del Reglamento General de la Universidad;

SE RESUELVE:

Artículo 1. DEJAR sin efecto la Resolución Rectoral N°702-2025-CU-R-USMP de fecha 12 de mayo de 2025, en todos sus extremos.

Artículo 2. APROBAR los nuevos cuadros de vacantes para el **PROCESO DE ADMISIÓN 2026-I**, en las modalidades Colegio de Excelencia Académica – CEA (primera, segunda, tercera y cuarta convocatorias) y Primera Alternativa (primera, segunda, tercera y cuarta convocatorias), para las sedes Lima, Lima Norte, Santa Anita, Filial Norte y Filial Sur, los mismos que se adjuntan formando parte de la presente resolución.

Artículo 3. ENCARGAR el cumplimiento de la presente resolución al vicerrector académico, a los decanos de las Facultades, a la Dirección de Gestión Comercial y Admisión, al director universitario de la Filial Norte, al director universitario de la Filial Sur, a los directores de las sedes Santa Anita y Lima Norte, al director general de administración y demás autoridades de la Universidad.

Regístrese, comuníquese y archívese.

JACHE/RGO
SG/ lgd



Abg. Rodolfo Gavilano Oliver
SECRETARIO GENERAL



Ing. JOSÉ ANTONIO CHANG ESCOBEDO
RECTOR

PROCESO DE ADMISION 2026-I
CUADRO DE VACANTES POR MODALIDAD DE INGRESO Y CARRERA PROFESIONAL
SEDE LIMA
MODALIDAD DE ESTUDIO: PRESENCIAL

Resolución Rectoral N° 508 - 2026- CU-R - USMP

Lima, 26 MAR. 2026

CARRERA PROFESIONAL	MODALIDAD DE INGRESO															
	PRIMERA ALTERNATIVA				COLEGIO DE EXCELENCIA ACADÉMICA											
	Primera Convocatoria		Segunda Convocatoria		Tercera Convocatoria		Cuarta Convocatoria		Primera Convocatoria		Segunda Convocatoria		Tercera Convocatoria		Cuarta Convocatoria	
	Dispersibilidad (5% del total)	N° Vacantes	Dispersibilidad (5% del total)	N° Vacantes	Dispersibilidad (5% del total)	N° Vacantes	Dispersibilidad (5% del total)	N° Vacantes	Dispersibilidad (5% del total)	N° Vacantes	Dispersibilidad (5% del total)	N° Vacantes	Dispersibilidad (5% del total)	N° Vacantes	Dispersibilidad (5% del total)	N° Vacantes
ADMINISTRACION	5	100	5	100	5	100	5	100	5	100	5	100	5	100	5	100
ADMINISTRACION DE NEGOCIOS INTERNACIONALES	5	100	5	100	5	100	5	100	5	100	5	100	5	100	5	100
ARQUITECTURA	5	100	5	100	5	100	5	100	5	100	5	100	5	100	5	100
CIENCIAS AERONAUTICAS	5	100	5	100	5	100	5	100	5	100	5	100	5	100	5	100
CIENCIAS DE LA COMUNICACION	10	200	10	200	10	200	10	200	10	200	10	200	10	200	10	200
CONTABILIDAD Y FINANZAS	5	100	5	100	5	100	5	100	5	100	5	100	5	100	5	100
DERECHO	10	200	10	200	10	200	10	200	10	200	10	200	10	200	10	200
ECONOMIA	4	70	3	50	3	50	3	50	4	70	3	50	3	50	3	50
ENFERMERIA	4	70	3	50	3	50	3	50	4	70	3	50	3	50	3	50
GESTION DE RECURSOS HUMANOS	3	50	3	50	3	50	3	50	3	50	3	50	3	50	3	50
INGENIERIA CIVIL	4	70	4	70	4	70	4	70	4	70	4	70	4	70	4	70
INGENIERIA DE COMPUTACION Y SISTEMAS	5	90	4	80	4	80	4	80	5	90	4	80	4	80	4	80
INGENIERIA INDUSTRIAL	4	70	4	70	4	70	4	70	4	70	4	70	4	70	4	70
MARKETING	3	50	3	50	3	50	3	50	3	50	3	50	3	50	3	50
MEDICINA HUMANA	1	10	3	51	3	52	1	21	1	10	5	100	6	102	2	30
OBSTETRICIA	4	70	3	50	3	50	3	50	4	70	3	50	3	50	3	50
ODONTOLOGIA	4	70	3	50	3	50	3	50	4	70	3	50	3	50	3	50
PSICOLOGIA	6	120	6	120	6	120	6	120	6	120	6	120	6	120	6	120
TURISMO Y HOTELERIA	3	50	3	50	3	50	3	50	3	50	3	50	3	50	3	50
TOTAL DE VACANTES	90	1,690	87	1,641	87	1,642	85	1,611	90	1,690	89	1,690	90	1,692	86	1,620

Nota: El porcentaje de vacantes para personas con discapacidad será el 5% del total de vacantes por todas las modalidades (Oficio Circular N° 004-2010-SG-USMP).

Resolución Rectoral N° 508 - 2026 - CU-R - USMP

Lima, 26 MAR. 2026

PROCESO DE ADMISION 2026-I
CUADRO DE VACANTES POR MODALIDAD DE INGRESO Y CARRERA PROFESIONAL
SEDE LIMA
MODALIDAD DE ESTUDIO: SEMIPRESENCIAL

CARRERA PROFESIONAL	MODALIDAD DE INGRESO													
	PRIMERA ALTERNATIVA						COLEGIO DE EXCELENCIA ACADÉMICA							
	Primera Convocatoria		Segunda Convocatoria		Tercera Convocatoria		Primera Convocatoria		Segunda Convocatoria		Tercera Convocatoria		Cuarta Convocatoria	
	Nº Vacantes (5% del total)	Nº Vacantes (5% del total)	Nº Vacantes (5% del total)	Nº Vacantes (5% del total)	Nº Vacantes (5% del total)	Nº Vacantes (5% del total)	Nº Vacantes (5% del total)	Nº Vacantes (5% del total)	Nº Vacantes (5% del total)	Nº Vacantes (5% del total)	Nº Vacantes (5% del total)	Nº Vacantes (5% del total)	Nº Vacantes (5% del total)	Nº Vacantes (5% del total)
INGENIERÍA EN CIENCIAS DE DATOS	3	50	3	50	3	50	3	50	3	50	3	50	3	50
INGENIERÍA EN CIBERSEGURIDAD Y ANÁLISIS FORENSE DIGITAL	3	50	3	50	3	50	3	50	3	50	3	50	3	50
INGENIERÍA EN INTELIGENCIA ARTIFICIAL Y ROBÓTICA	3	50	3	50	3	50	3	50	3	50	3	50	3	50
TOTAL DE VACANTES	9	150	9	150	9	150	9	150	9	150	9	150	9	150

Nota: El porcentaje de vacantes para personas con discapacidad será el 5% del total de vacantes por todas las modalidades (Oficio Circular N° 004-2010-SG-USMP).



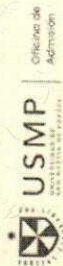


USMP
UNIVERSIDAD DE
SAN MARTÍN DE PORRES

Resolución Rectoral N° 508 - 2026 - CU-R - USMP

Lima, 26. MAR. 2026

PROCESO DE ADMISION 2026-I
CUADRO DE VACANTES POR MODALIDAD DE INGRESO Y CARRERA PROFESIONAL
SEDE SANTA ANITA
MODALIDAD DE ESTUDIO: PRESENCIAL



Oficina de
Admisión

CARRERA PROFESIONAL	MODALIDAD DE INGRESO															
	PRIMERA ALTERNATIVA						COLEGIO DE EXCELENCIA ACADÉMICA									
	Primera Convocatoria		Segunda Convocatoria		Tercera Convocatoria		Cuarta Convocatoria		Primera Convocatoria		Segunda Convocatoria		Tercera Convocatoria		Cuarta Convocatoria	
	N° Vacantes	Discapacitados (5% del total)	N° Vacantes	Discapacitados (5% del total)	N° Vacantes	Discapacitados (5% del total)	N° Vacantes	Discapacitados (5% del total)	N° Vacantes	Discapacitados (5% del total)	N° Vacantes	Discapacitados (5% del total)	N° Vacantes	Discapacitados (5% del total)	N° Vacantes	Discapacitados (5% del total)
ARQUITECTURA	2	30	2	30	2	30	2	30	3	50	3	50	3	50	3	50
DERECHO	4	80	4	80	4	80	4	80	6	120	6	120	6	120	6	120
ENFERMERÍA	3	50	3	50	3	50	3	50	4	70	4	70	4	70	4	70
INGENIERÍA CIVIL	3	50	3	50	3	50	3	50	4	70	4	70	4	70	4	70
INGENIERÍA DE COMPUTACION Y SISTEMAS	3	50	3	50	3	50	3	50	4	70	4	70	4	70	4	70
INGENIERÍA INDUSTRIAL	3	50	3	50	3	50	3	50	4	70	4	70	4	70	4	70
OBSTETRICIA	2	40	2	40	2	40	2	40	4	70	4	70	4	70	4	70
PSICOLOGÍA	3	50	3	50	3	50	3	50	4	70	4	70	4	70	4	70
TOTAL DE VACANTES	23	400	23	400	23	400	23	400	33	590	33	590	33	590	33	590

Nota: El porcentaje de vacantes para personas con discapacidad será el 5% del total de vacantes por todas las modalidades (Oficio Circular N° 004-2010-SG-USMP).





USMP
UNIVERSIDAD DE
SAN MARTÍN DE PORRES

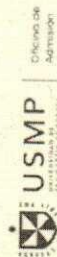
Resolución Rectoral N° 508 - 2026- CU-R – USMP

Lima, 26. MAR. 2026

PROCESO DE ADMISION 2026-I
CUADRO DE VACANTES POR MODALIDAD DE INGRESO Y CARRERA PROFESIONAL
LIMA NORTE - COMAS
MODALIDAD DE ESTUDIO: PRESENCIAL

CARRERA PROFESIONAL	MODALIDAD DE INGRESO															
	PRIMERA ALTERNATIVA						COLEGIO DE EXCELENCIA ACADÉMICA									
	Primera Convocatoria		Segunda Convocatoria		Tercera Convocatoria		Cuarta Convocatoria		Primera Convocatoria		Segunda Convocatoria		Tercera Convocatoria		Cuarta Convocatoria	
	Dispositivos (5% del total)	N° Vacantes	Dispositivos (5% del total)	N° Vacantes	Dispositivos (5% del total)	N° Vacantes	Dispositivos (5% del total)	N° Vacantes	Dispositivos (5% del total)	N° Vacantes	Dispositivos (5% del total)	N° Vacantes	Dispositivos (5% del total)	N° Vacantes	Dispositivos (5% del total)	N° Vacantes
ADMINISTRACIÓN	4	70	4	70	4	70	4	70	4	70	4	70	4	70	4	70
ADMINISTRACIÓN DE NEGOCIOS INTERNACIONALES	4	70	4	70	4	70	4	70	4	70	4	70	4	70	4	70
ARQUITECTURA	4	70	4	70	4	70	4	70	4	70	4	70	4	70	4	70
CONTABILIDAD Y FINANZAS	3	50	3	50	3	50	3	50	3	50	3	50	3	50	3	50
DERECHO	6	120	6	120	6	120	6	120	6	120	6	120	6	120	6	120
ENFERMERÍA	3	50	3	50	3	50	3	50	3	50	3	50	3	50	3	50
INGENIERÍA CIVIL	4	70	4	70	4	70	4	70	4	70	4	70	4	70	4	70
INGENIERÍA DE COMPUTACION Y SISTEMAS	4	70	4	70	4	70	4	70	4	70	4	70	4	70	4	70
INGENIERÍA INDUSTRIAL	4	70	4	70	4	70	4	70	4	70	4	70	4	70	4	70
MEDICINA HUMANA	1	3	1	20	2	22	1	20	1	3	1	20	2	23	1	20
PSICOLOGÍA	4	80	4	80	4	80	4	80	4	80	4	80	4	80	4	80
TOTAL DE VACANTES	41	723	41	740	42	742	41	740	41	723	41	740	42	743	41	740

Nota: El porcentaje de vacantes para personas con discapacidad será el 5% del total de vacantes por todas las modalidades (Oficio Circular N° 004-2010-SG-USMP).





USMP
UNIVERSIDAD DE
SAN MARTÍN DE PORRES

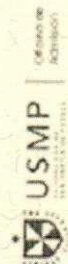
Resolución Rectoral N° 508 - 2026- CU-R - USMP

Lima, 26. MAR. 2026

PROCESO DE ADMISION 2026-I
CUADRO DE VACANTES POR MODALIDAD DE INGRESO Y CARRERA PROFESIONAL
LIMA NORTE - COMAS
MODALIDAD DE ESTUDIO: SEMIPRESENCIAL

CARRERA PROFESIONAL	MODALIDAD DE INGRESO											
	PRIMERA ALTERNATIVA				COLEGIO DE EXCELENCIA ACADÉMICA							
	Primera Convocatoria		Segunda Convocatoria		Primera Convocatoria		Segunda Convocatoria		Tercera Convocatoria		Cuarta Convocatoria	
	N° Vacantes	Disponibilidad (%) de total	N° Vacantes	Disponibilidad (%) de total	N° Vacantes	Disponibilidad (%) de total	N° Vacantes	Disponibilidad (%) de total	N° Vacantes	Disponibilidad (%) de total	N° Vacantes	Disponibilidad (%) de total
INGENIERÍA EN CIENCIAS DE DATOS	4	70	4	70	4	70	4	70	4	70	4	70
INGENIERÍA EN CIBERSEGURIDAD Y ANÁLISIS FORENSE DIGITAL	4	70	4	70	4	70	4	70	4	70	4	70
INGENIERÍA EN INTELIGENCIA ARTIFICIAL Y ROBÓTICA	4	70	4	70	4	70	4	70	4	70	4	70
TOTAL DE VACANTES	12	210	12	210	12	210	12	210	12	210	12	210

Nota: El porcentaje de vacantes para personas con discapacidad será el 5% del total de vacantes por todas las modalidades (Oficio Circular N° 004-2010-SG-USMP).



VERA

PROCESO DE ADMISIÓN 2026-I
CUADRO DE VACANTES POR MODALIDAD DE INGRESO Y CARRERA PROFESIONAL
FILIAL NORTE - CHICLAYO
MODALIDAD DE ESTUDIO: PRESENCIAL

CARRERA PROFESIONAL	MODALIDAD DE INGRESO											
	Primera Convocatoria			Segunda Convocatoria			Tercera Convocatoria			Cuarta Convocatoria		
	Discapacitados (5% del total)	N° Vacantes	Discapacitados (5% del total)	N° Vacantes	Discapacitados (5% del total)	N° Vacantes	Discapacitados (5% del total)	N° Vacantes	Discapacitados (5% del total)	N° Vacantes	Discapacitados (5% del total)	N° Vacantes
ADMINISTRACIÓN	2	40	2	40	2	40	2	40	2	30	2	30
ADMINISTRACIÓN DE NEGOCIOS INTERNACIONALES	3	50	3	50	3	50	3	50	2	40	2	40
ARQUITECTURA	1	20	1	20	1	20	1	24	1	20	1	20
CIENCIAS DE LA COMUNICACIÓN	1	10	1	10	1	10	1	10	1	10	1	10
CONTABILIDAD Y FINANZAS	1	10	1	10	1	12	1	20	1	10	1	10
DERECHO	2	30	2	30	3	63	3	61	1	25	2	35
ECONOMÍA	1	10	1	10	1	12	1	11	1	10	1	10
INGENIERÍA CIVIL	1	20	1	20	2	34	2	41	1	15	1	15
INGENIERÍA EN CIBERSEGURIDAD Y ANÁLISIS FORENSE DIGITAL	1	20	1	20	1	20	1	20	1	20	1	20
INGENIERÍA EN CIENCIA DE DATOS	1	20	1	20	1	20	1	20	1	20	1	20
INGENIERÍA EN INTELIGENCIA ARTIFICIAL Y ROBÓTICA	1	20	1	20	1	20	1	20	1	20	1	20
INGENIERÍA INDUSTRIAL	1	10	1	15	1	18	1	22	1	10	1	10
MEDICINA HUMANA	1	3	1	3	1	3	1	3	1	3	1	3
ODONTOLOGÍA	3	50	3	50	3	50	3	50	3	50	3	50
PSICOLOGÍA	1	10	1	27	3	58	2	48	1	10	2	39
TOTAL DE VACANTES	21	323	21	345	25	430	24	440	19	283	21	338

Nota: El porcentaje de vacantes para personas con discapacidad será el 5% del total de vacantes por todas las modalidades (Oficio Circular N° 004-2010-SG-USMP).

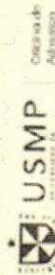


USMP
UNIVERSIDAD DE
SAN MARTÍN DE PORRES

Resolución Rectoral N° 508 - 2026- CU-R - USMP

Lima, 26.MAR. 2026

PROCESO DE ADMISIÓN 2026-I
CUADRO DE VACANTES POR MODALIDAD DE INGRESO Y CARRERA PROFESIONAL
FILIAL NORTE - CHICLAYO
MODALIDAD DE ESTUDIO: SEMIPRESENCIAL



Oficina de
Admisión

CARRERA PROFESIONAL	MODALIDAD DE INGRESO															
	Primer Año de Ingreso						Colegio de Docentes Académicos									
	Primer Comarcado		Segundo Comarcado		Tercer Comarcado		Cuarta Comarcado		Primera Comarcado		Segunda Comarcado		Tercera Comarcado		Cuarta Comarcado	
INGENIERÍA EN CIBERSEGURIDAD Y ANÁLISIS DE DATOS	Dispersión (% del total)	N° Vacantes	Dispersión (% del total)	N° Vacantes	Dispersión (% del total)	N° Vacantes	Dispersión (% del total)	N° Vacantes	Dispersión (% del total)	N° Vacantes	Dispersión (% del total)	N° Vacantes	Dispersión (% del total)	N° Vacantes	Dispersión (% del total)	N° Vacantes
INGENIERÍA EN INTELIGENCIA ARTIFICIAL Y ROBÓTICA	1	20	1	20	1	20	1	20	1	20	1	20	1	20	1	20
TOTAL DE VACANTES	3	60	3	60	3	60	3	60	3	60	3	60	3	60	3	60

Nota: El porcentaje de vacantes para personas con discapacidad será el 5% del total de vacantes por todas las modalidades (Oficio Circular N° 004-2010-SG-USMP).



PROCESO DE ADMISIÓN 2026-I
CUADRO DE VACANTES POR MODALIDAD DE INGRESO Y CARRERA PROFESIONAL
FILIAL SUR - AREQUIPA
MODALIDAD DE ESTUDIO: PRESENCIAL

Resolución Rectoral N° 508 - 2026 - CU-R - USMP

Lima, 26.MAR. 2026

CARRERA PROFESIONAL	MODALIDAD DE INGRESO															
	PRIMERA ALTERNATIVA						COLEGIO DE EXCELENCIA ACADÉMICA									
	Primera Convocatoria		Segunda Convocatoria		Tercera Convocatoria		Cuarta Convocatoria		Primera Convocatoria		Segunda Convocatoria		Tercera Convocatoria		Cuarta Convocatoria	
	Discapacitados (5% del total)	N° Vacantes	Discapacitados (5% del total)	N° Vacantes	Discapacitados (5% del total)	N° Vacantes	Discapacitados (5% del total)	N° Vacantes	Discapacitados (5% del total)	N° Vacantes	Discapacitados (5% del total)	N° Vacantes	Discapacitados (5% del total)	N° Vacantes	Discapacitados (5% del total)	N° Vacantes
ADMINISTRACIÓN	2	30	2	30	2	30	2	30	2	30	2	30	2	30	2	30
ADMINISTRACIÓN DE NEGOCIOS INTERNACIONALES	2	30	2	30	2	30	2	30	2	30	2	30	2	30	2	30
ARQUITECTURA	2	30	2	30	2	30	2	30	2	30	2	30	2	30	2	30
CONTABILIDAD Y FINANZAS	2	30	2	30	2	30	2	30	2	30	2	30	2	30	2	30
DERECHO	3	60	3	60	4	63	3	60	3	60	3	60	3	60	3	60
INGENIERÍA CIVIL	2	40	2	40	2	40	2	40	2	40	2	40	2	40	2	40
INGENIERÍA DE COMPUTACION Y SISTEMAS	2	30	2	30	2	30	2	30	2	30	2	30	2	30	2	30
INGENIERÍA EN CIBERSEGURIDAD Y ANALISIS FORENSE DE DIGITAL	2	30	2	30	2	30	2	30	2	30	2	30	2	30	2	30
INGENIERÍA EN CIENCIA DE DATOS	2	30	2	30	2	30	2	30	2	30	2	30	2	30	2	30
INGENIERÍA EN INTELIGENCIA ARTIFICIAL Y ROBOTICA	2	30	2	30	2	30	2	30	2	30	2	30	2	30	2	30
INGENIERÍA INDUSTRIAL	2	30	2	30	2	30	2	30	2	30	2	30	2	30	2	30
ODONTOLOGÍA	2	40	2	40	2	40	2	40	2	40	2	40	2	40	2	40
PSICOLOGÍA	3	50	3	50	4	74	3	50	3	50	3	50	3	50	3	50
TOTAL DE VACANTES	28	460	28	460	30	487	28	460	29	470	28	460	28	460	28	460

Nota: El porcentaje de vacantes para personas con discapacidad será el 5% del total de vacantes por todas las modalidades (Oficio Circular N° 004-2010-SG-USMP).





USMP
UNIVERSIDAD DE
SAN MARTÍN DE PORRES

Resolución Rectoral N° 508 - 2026 - CU-R - USMP

Lima, 26.MAR. 2026

PROCESO DE ADMISIÓN 2026-I
CUADRO DE VACANTES POR MODALIDAD DE INGRESO Y CARRERA PROFESIONAL
FILIAL SUR - AREQUIPA
MODALIDAD DE ESTUDIO: SEMIPRESENCIAL

CARRERA PROFESIONAL	MODALIDAD DE INGRESO											
	PRIMERA ALTERNATIVA						COLEGIO DE EXCELENCIA ACADÉMICA					
	Primeras Comunicarías		Segundas Comunicarías		Terceras Comunicarías		Cuarta Comunicarías		Primeras Comunicarías		Segundas Comunicarías	
	N° Vacantes	Disponibilidad (%) de la U	N° Vacantes	Disponibilidad (%) de la U	N° Vacantes	Disponibilidad (%) de la U	N° Vacantes	Disponibilidad (%) de la U	N° Vacantes	Disponibilidad (%) de la U	N° Vacantes	Disponibilidad (%) de la U
INGENIERÍA EN CIBERSEGURIDAD Y ANÁLISIS FORENSE DE DIGITAL	2	30	2	30	2	30	2	30	2	30	2	30
INGENIERÍA EN CIENCIA DE DATOS	2	30	2	30	2	30	2	30	2	30	2	30
INGENIERÍA EN INTELIGENCIA ARTIFICIAL Y ROBOTICA	2	30	2	30	2	30	2	30	2	30	2	30
TOTAL DE VACANTES	6	90	6	90	6	90	6	90	6	90	6	90

Nota: El porcentaje de vacantes para personas con discapacidad será el 5% del total de vacantes por todas las modalidades (Oficio Circular N° 004-2010-SG-USMP).

